

EN

Created in 1722, the Rochefort Naval Medical School is the oldest in the world. Part of the National Maritime Museum network, it comprises teaching rooms, a scientific library of 25,000 volumes and outstanding collections. From the 18th century, the school's anatomical, zoological, botanical and ethnographic collections contributed to the education of ship's surgeons. These collections grew with the addition of artefacts brought back from voyages of discovery. The presentation and classification of these objects and publications enable today's visitors to journey through the history of naval medicine and travel back to an age of scientific expeditions.

The collections were compiled for the instruction of students by generations of teachers, doctors, surgeons and pharmacists. Most of the objects are displayed on the second floor in what was, in the 19th century, referred to as the "museum". The aim of this "museum" was to further scientific understanding of the world through the study of human anatomy, surgery, phrenology, comparative anatomy, zoology, pharmacy, botany and ethnology.

Welcome to the National Maritime Museum!
We wish you a very pleasant visit.

POUR MIEUX VOUS ACCUEILLIR,
LE MUSÉE VOUS PROPOSE

- **Du matériel de prêt**: sièges d'appoint pliant, porte-bébé
- **Une boucle à induction magnétique pour les personnes malentendantes**, disponible à l'accueil-billetterie

Le site n'est pas accessible aux personnes à mobilité réduite. Une équipe de médiation est formée à l'accueil des personnes en situation de handicap mental.

L'Ancienne école de médecine navale se visite uniquement en visite guidée.

Le programme culturel est disponible à l'accueil-billetterie.

THE MUSEUM PROVIDES
THE FOLLOWING RESOURCES

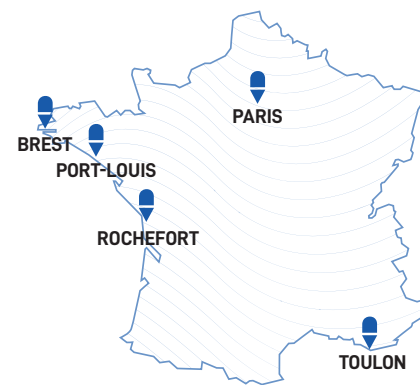
- **Baby carriers and folding seats**, available to borrow
- **An induction loop for hard of hearing visitors** at the information/ticket desk

The site is not accessible to visitors with limited mobility. Trained staff is available to assist neurodiverse visitors.

All visits are with a museum guide.

For the full programme of activities and events, please ask at the information/ticket desk.

DÉCOUVREZ LES AUTRES
MUSÉES DU RÉSEAU



Ne pas jeter sur la voie publique. Conception graphique : STUDIO CDB



[www.musee-marine.fr/
ecole-de-medecine-
navale-rochefort](http://www.musee-marine.fr/ecole-de-medecine-navale-rochefort)



PLAN DE VISITE VISITOR GUIDE

ANCIENNE ÉCOLE
DE MÉDECINE NAVALE

MUSÉE
NATIONAL
DE LA MARINE
ROCHEFORT

FR

Créée en 1722, l'École de médecine navale de Rochefort est la première au monde. Rattachée au musée national de la Marine, elle comprend des salles d'enseignement, une bibliothèque scientifique riche de 25 000 volumes et des collections exceptionnelles. Dès le XVIII^e siècle, ces collections anatomiques, zoologiques, botaniques et ethnographiques contribuent à la formation des chirurgiens embarqués puis s'enrichissent grâce aux voyages d'exploration. Ces objets et ouvrages, tout comme leur mode de présentation et de classement, permettent aux visiteurs d'entrer dans l'histoire de la médecine navale et de revenir au temps des expéditions scientifiques.

La majeure partie des collections de l'Ancienne école de médecine navale est présentée au deuxième étage, dans un espace que l'on désigne sous le nom de « musée » au XIX^e siècle. Les collections sont constituées à des fins pédagogiques, par plusieurs générations de professeurs, médecins, chirurgiens et pharmaciens. Cet espace se voulait un lieu de compréhension scientifique du monde à travers l'anatomie humaine, la chirurgie, la phrénologie, l'anatomie comparée et la zoologie, la pharmacie, la botanique et l'ethnologie.

Bienvenue au musée national de la Marine!
Nous vous souhaitons une bonne visite.

REZ-DE-CHAUSSÉE

Les salles officielles

- 1 La salle des Actes servait autrefois aux travaux de dissection et cours d'anatomie.
- 2 Découvrez la salle du Conseil de Santé avec ses vitrines murales et son imposante table centrale.

NIVEAU 1

3 La bibliothèque

La bibliothèque réunit un fonds riche et varié d'ouvrages évoquant la formation des chirurgiens, médecins et pharmaciens, depuis la création de l'école en 1722 jusqu'à sa fermeture en 1964. Elle compte aujourd'hui 25 000 ouvrages consultables par le public sur réservation, notamment des ouvrages de médecine, de sciences naturelles, des récits de voyages et des atlas richement illustrés évoquant les découvertes autour du monde.







NIVEAU 2

4 Les collections médicales

Les collections médicales, qui témoignent d'un effort pour transmettre la connaissance, sont au cœur du musée. Collections d'anatomie, de pathologie, de tératologie ou modèles pédagogiques permettent d'aborder les méthodes d'un enseignement concret, qui s'appuie sur l'observation et la pratique. Matériel de suture, instruments servant aux opérations ophtalmologiques et dentaires, matériel d'amputation et de trépanation rappellent les principales interventions pratiquées à bord des navires.

5 Les collections d'histoire naturelle

Motivés par leur volonté de comprendre le monde dans sa diversité, les officiers de santé rassemblent notamment des collections d'anatomie comparée, de zoologie et de botanique. Le droguier général compte par exemple plusieurs centaines d'échantillons végétaux, conservés pour leurs propriétés médicinales.

-  Accueil – Billetterie
Reception - Ticket office
-  Boutique
Gift shop
-  Toilettes
Restrooms
-  À ne pas manquer
Masterpiece
-  Exposition temporaire
Temporary exhibition
-  Livre d'or numérique
Digital visitor book

NIVEAU 1
FLOOR

RDC
GROUND FLOOR



© MnM / R. Osi



© MnM / R. Osi



© MnM / P. Dantec



© MnM / R. Osi



© MnM / R. Osi



© MnM / R. Osi

GROUND FLOOR

The official rooms

- 1 The Salle des Actes was once used for dissection and anatomy lessons.
- 2 This room, with its wall cabinets and vast table, is where the Conseil de Santé (health council) convened.

1ST FLOOR

3 The library

The library holds an extensive and varied collection of books relating to the training of surgeons, doctors and pharmacists since the founding of the school in 1722 until it was closed in 1964. Compiled for teaching and research purposes, its 25,000 works can be accessed by the public by reservation only. Subjects include medicine, natural sciences, travel journals and richly illustrated atlases showing discoveries made during expeditions around the globe.

2ND FLOOR

4 The medical collections

Evidence of the school's vocation to diffuse knowledge, the medical collections are at the heart of the museum. Anatomy, pathology and teratology collections, as well as instructional models, illustrate a teaching method that was based on observation and practice. Surgical science has developed apparatus and methods adapted to every situation. The school's collection of surgical instruments illustrates many of the advances made. Equipment for stitching wounds, ophthalmological and dental instruments as well as tools for amputation and trephination are a reminder of the main operations a ship's surgeon would have performed.

5 The natural history collections

Motivated by a desire to understand the world in all its diversity, Navy medical officers assembled collections of comparative anatomy, zoology and botany. The pharmacy cabinet, for example, contains several hundred samples of plants conserved for their medicinal properties.